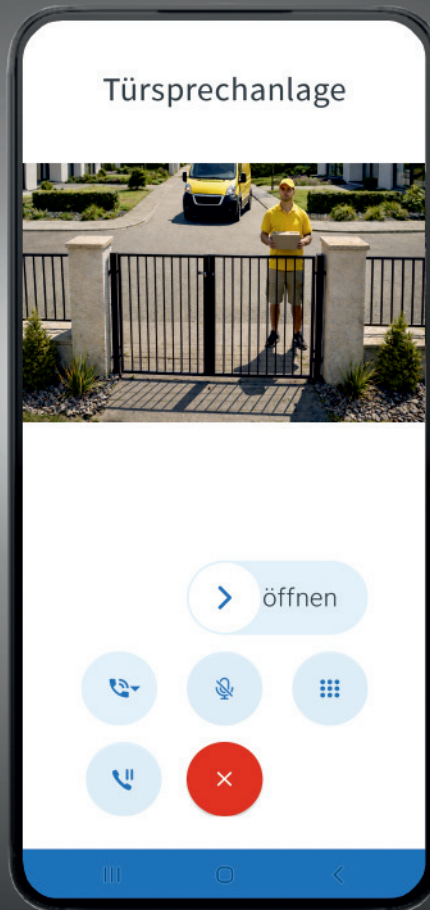



Video-Türsprechtelefon mit FRITZ!App Fon



- Türanrufe entgegennehmen und Türöffnen
- Türstation anrufen und Türöffnen
- Zusatzfunktionen über Tastatur
- Freisprechen
- Livebild anzeigen



Anleitung
Ausgabe 2026

Verehrter Kunde,

die FRITZ!App FON ist ab der Version 2.13.3 auch für die Übertragung des Livebilds Ihrer Türkamera geeignet. Damit wird Ihr Smartphone zum Video-Türtelefon. Wir zeigen Ihnen hier wie Sie das schnell einrichten können. Die Einrichtung bezieht sich auf die Androidversion die Sie im Google Play Store erhalten.

Vorraussetzung:

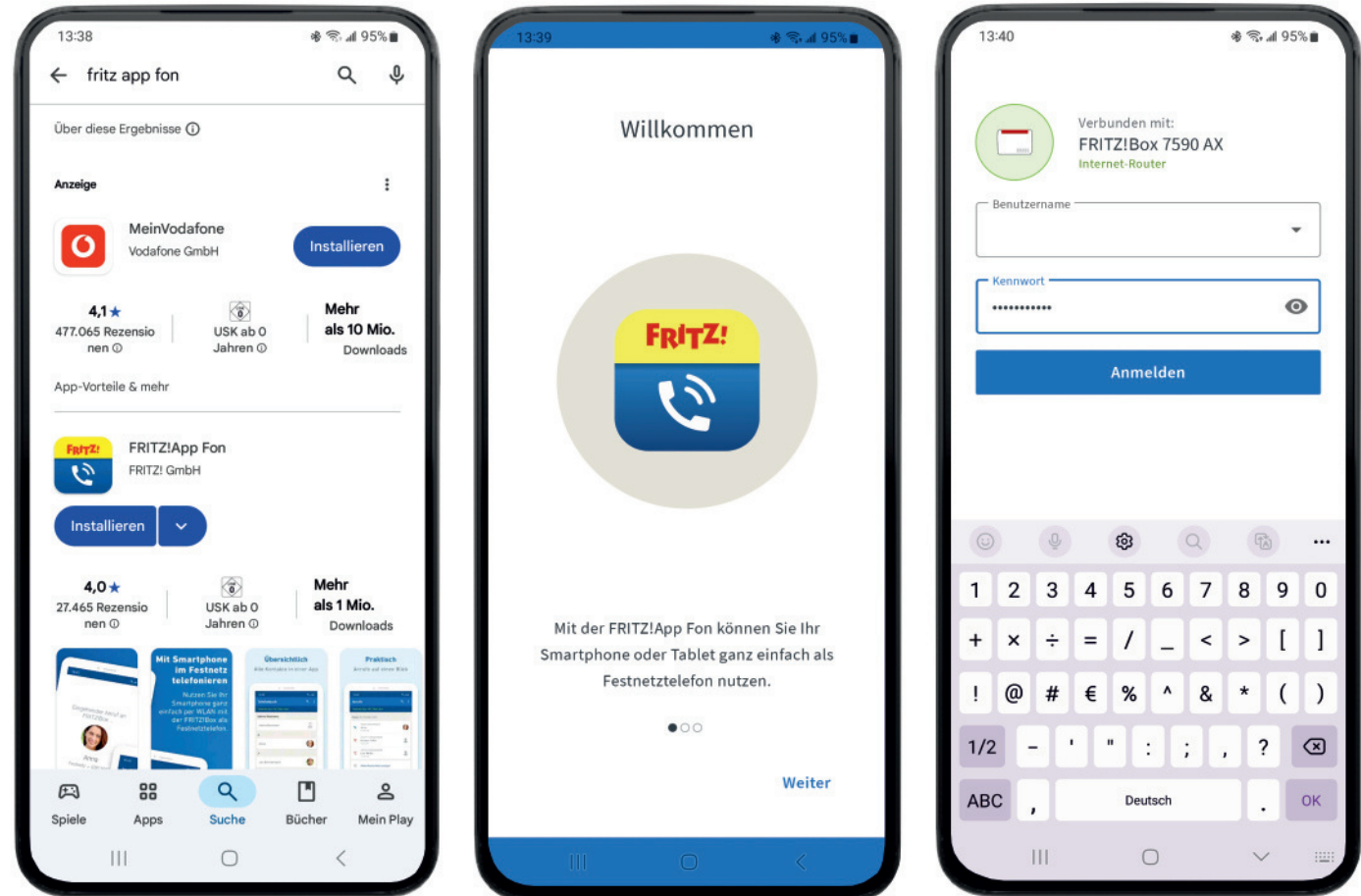
Die Videokamera ist bereits installiert und in der Fritzbox im Dialog Türsprechanlage eingetragen. Lesen Sie dazu die jeweilige Anleitung der Kamera. Auf dem Smartphone ist Ihr WLAN Netz eingerichtet.

Die FRITZ!App FON ist zusätzlich auch ein Telefon in Ihrer Fritzbox für interne und externe Telefonate. Das in der Fritzbox gespeicherte Telefonbuch kann auch hier benutzt werden.

Inhalt

- 3 Installieren und Anmelden
 - 4 FRITZ!App Fon einrichten
 - 5 FRITZ!App Fon als Video-Türtelefon einrichten
- Benutzen**
- 6 Gespräch zur Tür
 - 7 Anruf von der Türsprechanlage

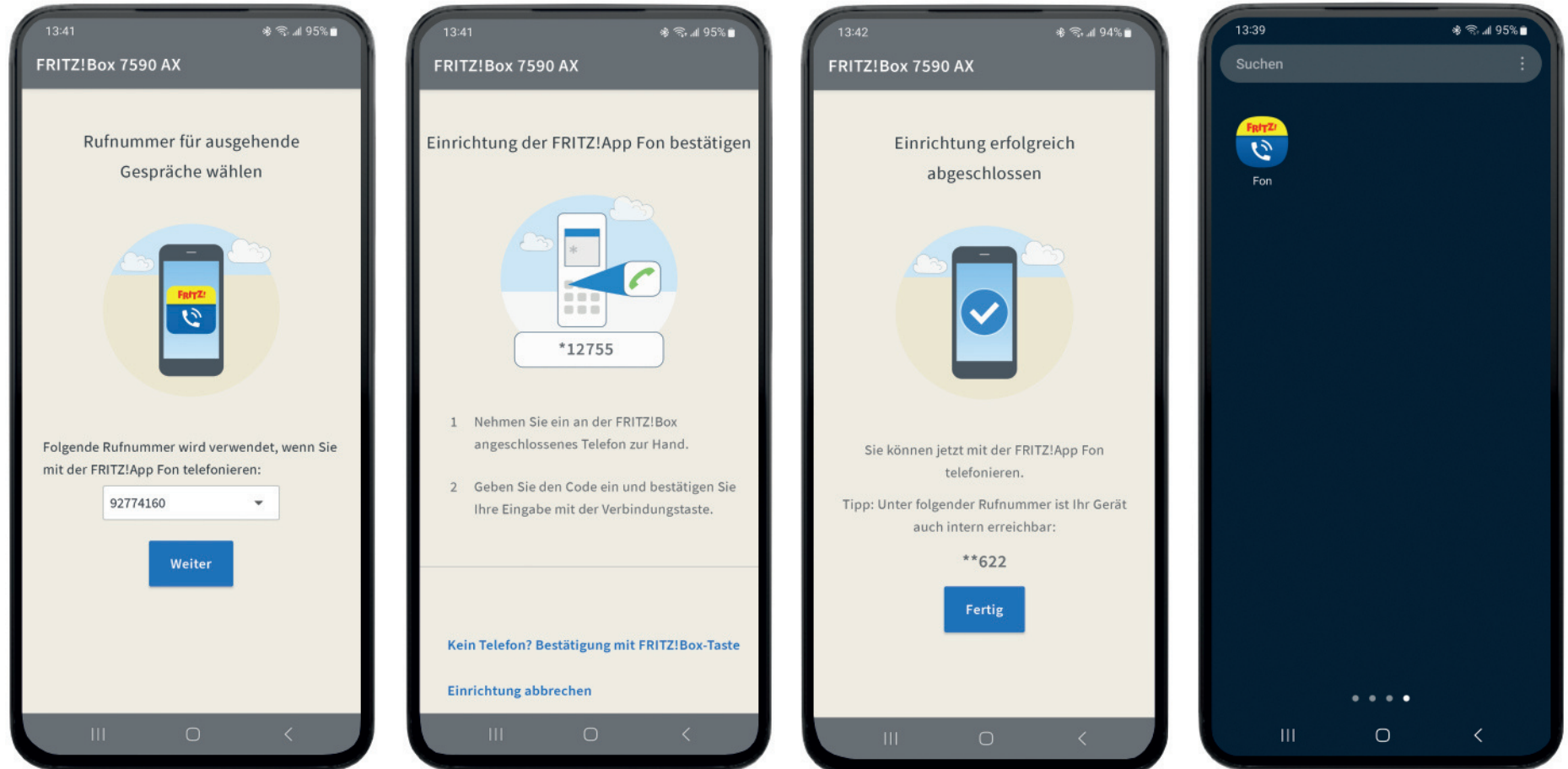
Installieren und Anmelden



Gehen Sie in den Google Playstore und suchen Sie nach Fritz App Fon. Installieren Sie die App. Folgen Sie den Anweisungen der App. Ihre Fritzbox wird erkannt. Tragen Sie den Benutzer und das Kennwort der Fritzbox ein. Die Fritz App Fon ist damit angemeldet.

Video-Türsprechetelefon mit FRITZ!App Fon

FRITZ!App Fon einrichten



Um die App entgeltlich einzurichten werden Sie gefragt welche Ihrer Rufnummern zum Telefonieren verwendet werden soll. Als nächstes müssen Sie ein anderes Telefon der Fritzbox abheben und den angezeigten Code eingeben. Damit erhält die Fritz App Fon ihre interne Telefonnummer und die Einrichtung ist abgeschlossen.

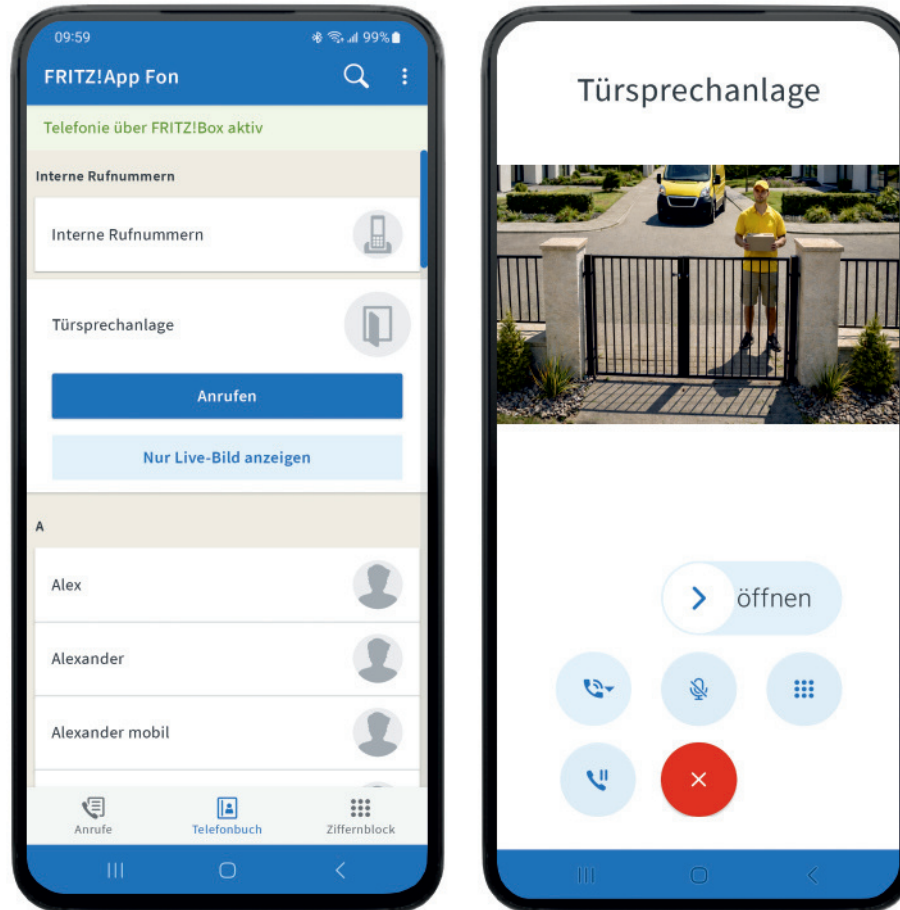
FRITZ!App Fon als Video-Türtelefon einrichten

The screenshot shows the FRITZ!Box 7590 AX web interface. The main page is titled 'Türsprechanlage an FON 1'. A modal dialog is open, titled 'Wählen Sie bis zu 4 Telefone, die in die Rufgruppe für diese Klingeltaste aufgenommen werden sollen.' The dialog lists several phone numbers with checkboxes: L-TEK Buro 610 (checked), L-TEK Keller 612, Schlafzimmer 614, SIPTEL 621, L-TEK Küche 611 (checked), Alexander, IP-Telefon620, FRITZ!App Fon (Blackview ...) (checked), and FRITZ!App Fon (samsung S...) (checked). There are 'OK' and 'Abbrechen' buttons at the bottom of the dialog.

Damit aus der Fritz App Fon auch ein Video-Türtelefon wird müssen wir sie noch in der Fritzbox zuweisen. Gehen Sie im Fritz OS auf **Telefonie / Telefoniegeräte** und öffnen Sie in der **Geräteübersicht** die Türsprechanlage. Klicken Sie bei **Klingeln weiterleiten an** auf Rufgruppe bearbeiten. Es öffnet sich das Fenster. Sie sehen dort die Telefone Ihrer Fritzbox. Klicken Sie bis zu 4 Telefone an, die bei einem Türruf signalisieren sollen. Darunter befindet sich auch die Fritz App Fon die wir auf unserem Smartphone eingerichtet haben.

Video-Türsprechtelefon mit FRITZ!App Fon

Gespräch zur Tür



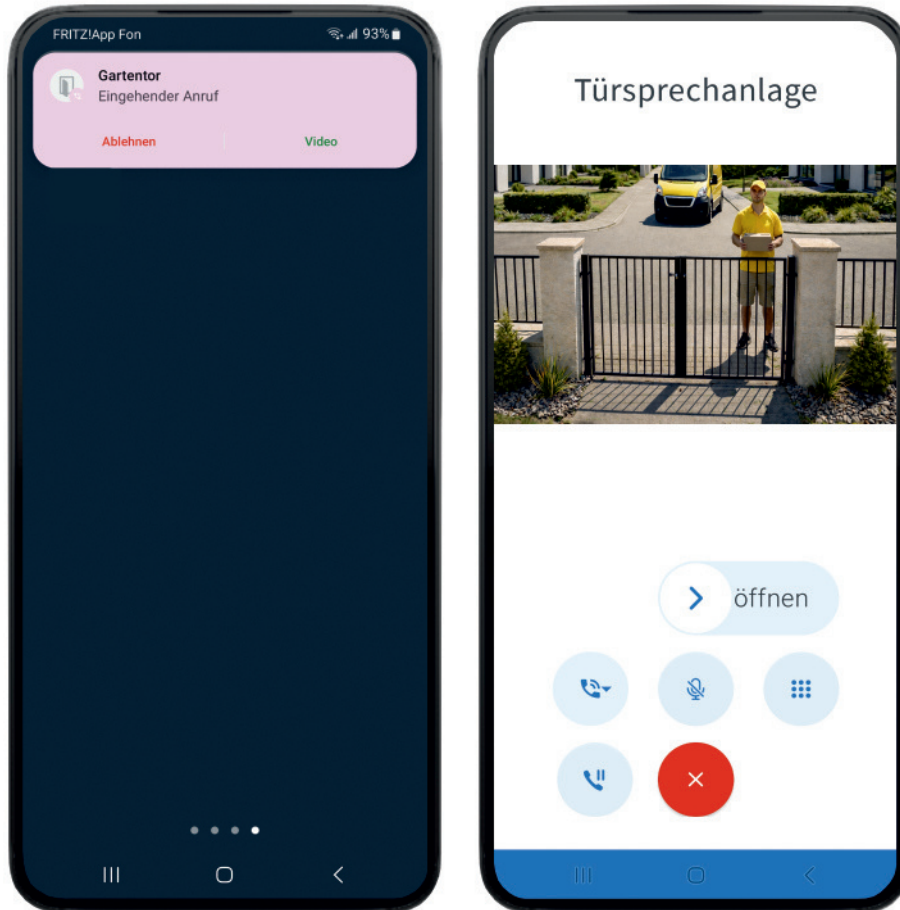
Öffnen Sie die Fritz App Fon.
Sie erhalten zuerst die Anrufliste.
Wechseln Sie auf die Seite Telefonbuch.

Oben sehen Sie Ihre internen Rufnummern
und die Türsprechanlage. Tippen Sie auf
Türsprechanlage und dann auf Anrufen.

Jetzt sehen Sie das Livebild und können
die Tür öffnen, die Freisprecheinrichtung
einschalten und über die Tastatur Funktionen
eingeben.

Wenn Sie dort *** eingeben schalten Sie die
Türstation auf maximale Lautstärke z.B. bei
lauten Außengeräuschen oder wenn der
Besucher sich bereits von der Türstation
einige Meter entfernt hat.

Anruf von der Türsprechanlage



Bei einem Anruf von der Türsprechanlage erscheint oben ein Popup-Fenster, sofern in den Smartphone Einstellungen freigegeben. Tippen Sie auf Video und Sie sehen oben das Livebild und darunter die Funktionstasten.

Sie können die Tür öffnen, die Freisprecheinrichtung einschalten und über die Tastatur Funktionen eingeben.

Wenn Sie dort *** eingeben schalten Sie die Türstation auf maximale Lautstärke z.B. bei lauten Außengeräuschen oder wenn der Besucher sich bereits von der Türstation einige Meter entfernt hat.



© L-TEK Telekommunikation
Ausgabe März 2026
technische Änderungen vorbehalten